

DE ONDERWIJSSPECIALISTEN

BEDRIJFSVOERING IN 2023

EXPLOITATIE

RESULTAAT



Gerealiseerd

-€ 3,4 MLN

BATEN & LASTEN



Totale baten

€ 132,7 MLN

Totale lasten

€ 136,1 MLN

BALANS

INVESTERINGEN



Meubilair & inrichting **0,4 mln**
Inventarissen & overige **1,5 mln**

ICT **1,3 mln**

Leermiddelen **0,2 mln**

Activa in uitvoering **0,6 mln**

Totaal

4,0 MLN

BALANSPOSITIE PER 31-12-2023 (X 1.000)

Effecten **€ 1.606**

Vaste activa **€ 13.263**

Vlottende activa **€ 3.839**

Liquide middelen **€ 37.108**

Totaal activa

€ 55.816

Eigen vermogen **€ 25.876**

Voorzieningen **€ 11.239**

Langlopende schulden **€ 965**


Kortlopende schulden **€ 17.736**

Totaal passiva

€ 55.816


OVERIG

OPPERVLAKTE



87.500 M²

AANTAL LOCATIES

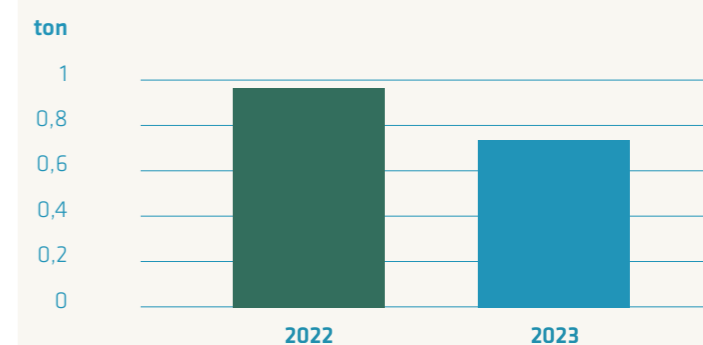


48 LOCATIES

CO₂-UITSTOOT PER CATEGORIE

Categorie	CO ₂ -uitstoot (ton)	Percentage
Afval	85,84 ton	3.5%
Bedrijfswagens	21,16 ton	0.9%
Elektriciteit	635,26 ton	25.9%
Leasewagens	3,55 ton	0.1%
OV zakelijk verkeer	0,02 ton	0.0%
Verwarmen	720,06 ton	29.3%
Vliegereizen zakelijk verkeer	4,79 ton	0.2%
Woon- werkverkeer	902,98 ton	36.8%
Zakelijk reizen	79,69 ton	3.2%

CO₂-UITSTOOT PER LEERLING



SALARISSEN



€ 106,3

MLN

(80% totaal baten)

RENTABILITEIT 1-JARIG

NEGATIEF



-2,6%

LIQUIDITEITSRATIO



2,3

ONDERGRENS 0,75

SOLVABILITEIT



46%

ONDERGRENS 30%

WEERSTANDS-VERMOGEN



20%

BENCHMARK PO 24%